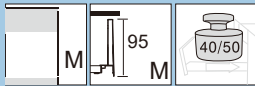


DRAGON-PRO

Система прямолинейных выдвижных ящиков
серии HB01
Высокий внутренний ящик: Высота D



ИЗДЕЛИЕ

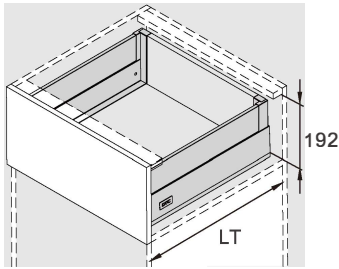
ОПИСАНИЕ

ТРЕБОВАНИЯ К ПРОСТРАНСТВУ

СХЕМА



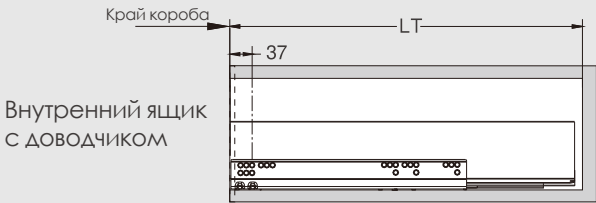
- Полного выдвижения
- Динамическая нагрузка: 40/50 кг
- Сборка и демонтаж ящика без инструмента
- Плавное и бесшумное движение
- 2D-регулировка:
 - по высоте: ±2 мм
 - по наклону: +0 мм, -4 мм
- Цвет: белый шелк (E29), серый мат (E30), черный мат (E36)
- Дно и задняя стенка рассчитаны на 16 мм



LT=внутренняя глубина корпуса
LT=NL+3

Установочные размеры (мм)

NL=Номинальная длина направляющей LT=NL+3 для направляющих с доводчиком
LT=NL+12 для направляющих Push-open



Для присадки внутреннего ящика с использованием передней металлической панели на направляющих Push-open



Конфигурация короба

Ширина короба мм.	Ящики с доводчиком	Ящики с push to open	
300	—	○	Не рекомендуем
350	—	○	
400	—	○	
450	—	○	
500	—	○	
600	—	○	Рекомендуем
800	○	●	
900	○	●	Очень рекомендуем
1000	○	●	
1200	○	●	

Боковины из металла 10 мм (2 шт.)		Код	комп./кор.
250mm	ТВ03067250		10
270mm	ТВ03067270		10
300mm	ТВ03067300		10
350mm	ТВ03067350		10
400mm	ТВ03067400		10
450mm	ТВ03067450		10
500mm	ТВ03067500		10
550mm	ТВ03067550		10
600mm	ТВ03067600		10
650mm	ТВ03067650		10

ВЫСОКИЙ ЯЩИК СО СТЕКЛЯННОЙ БОКОВИНОЙ

Готовый комплект			
Белый шелк (E29) Серый мат (E30) черный мат (E36)			
NL	Доводчик Арт.	Push-open Арт.	Компл/уп
250mm	HB012504FFX	HB612504FFX	1
270mm	HB012704FFX	HB612704FFX	1
300mm	HB013004FFX	HB613004FFX	1
350mm	HB013504FFX	HB613504FFX	1
400mm	HB014004FFX	HB614004FFX	1
450mm	HB014504FFX	HB614504FFX	1
500mm	HB015004FFX	HB615004FFX	1
550mm	HB015504FFX	HB615504FFX	1
600mm	HB016004FFX	HB616004FFX	1
650mm	HB016504FFX	HB616504FFX	1

1 Направляющие (левая+правая)			
Оцинкованная сталь (F02)			
NL	Доводчик Арт.	Push-open Арт.	*
250mm	HB012504H-1	HB012504GX	5
270mm	HB012704H-1	HB012704GX	5
300mm	HB013004H-1	HB013004GX	5
350mm	HB013504H-1	HB013504GX	5
400mm	HB014004H-1	HB014004GX	5
450mm	HB014504H-1	HB014504GX	5
500mm	HB015004H-1	HB015004GX	5
550mm	HB015504H-1	HB015504GX	5
600mm	HB016004H-1	HB016004GX	5
650mm	HB016504H-1	HB016504GX	5

2 Боковины ящика и заглушки (левая+правая)		
Белый шелк (E29) Серый мат (E30)черный мат (E36)		
NL	Арт.	Компл/уп
250mm	HB01250X	5
270mm	HB01270X	5
300mm	HB01300X	5
350mm	HB01350X	5
400mm	HB01400X	5
450mm	HB01450X	5
500mm	HB01500X	5
550mm	HB01550X	5
600mm	HB01600X	5
650mm	HB01650X	5

3 Крепление к задней стенке (правая+левая)	
Код. комп./кор.	ТВ03031 20

5 Боковины из стекла 10 мм (2 шт.)	
Код. комп./кор.	ТВ03065250 10

30 Штанга синхронизации системы Push-open	
Размер:1100мм. Параметры установки: внутренняя ширина корпуса LW-106 мм	Код. шт./кор. GG0FH01 120

4 Крепление фасадов (2 штуки)	
Код. комп./кор.	ТВ03065270 10

6 Переднее крепление к стеклянным боковинам (2 шт.)	
Код. комп./кор.	ТВ03065300 10

7 Заднее крепление к стеклянным боковинам (2 шт.)	
Код. комп./кор.	ТВ03065350 10

8 Заднее крепление к стеклянным боковинам (2 шт.)	
Код. комп./кор.	ТВ03065400 10

9 Заднее крепление к стеклянным боковинам (2 шт.)	
Код. комп./кор.	ТВ03065450 10


10 Заднее крепление к стеклянным боковинам (2 шт.)	
Код. комп./кор.	ТВ03065500 10

11 Заднее крепление к стеклянным боковинам (2 шт.)	
Код. комп./кор.	ТВ03065550 10

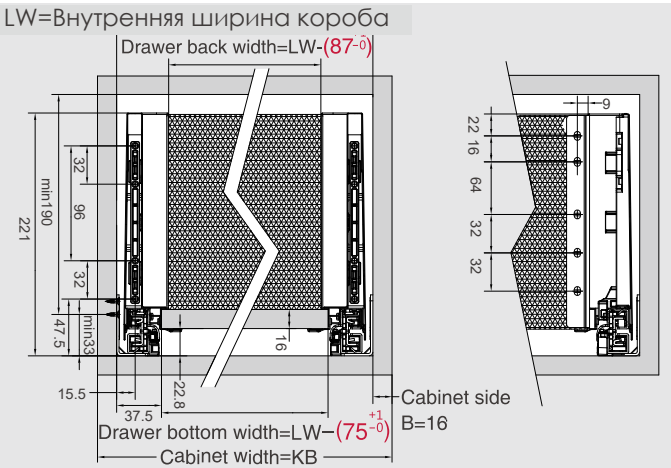
12 Заднее крепление к стеклянным боковинам (2 шт.)	
Код. комп./кор.	ТВ03065600 10

13 Заднее крепление к стеклянным боковинам (2 шт.)	
Код. комп./кор.	ТВ03065650 10

Screw Positions of the Slides(mm)



Установочные размеры (мм)



Установочные размеры: передняя, задняя панель и дно ящика (мм)



МОНТАЖ И РЕГУЛИРОВКА

Установка и регулировка ящиков Dragon-Pro



Сборка ящика

Сборка задней стенки ящика

Сборка дна ящика

Крепежные винты

Крепежные винты

Сборка передней панели

регулировка низкого ящика

Регулировка влево и вправо

Регулировка вверх и вниз

Регулировка наклона

демонтаж низкого ящика

снимите заглушку

поверните отверткой винт и снимите фасад

надавите ручку и снимите ящик с направляющих

регулировка низкого и среднего ящика

Регулировка влево и вправо

Регулировка вниз и вверх

Регулировка наклона

демонтаж низкого и среднего ящика

снимите заглушку

поверните отверткой винт и снимите фасад

надавите ручку и снимите ящик с направляющих

регулировка высокого и супер высокого ящика

Left&right adjustment

Up&down adjustment

Tilt adjustment

демонтаж высокого и супер высокого ящика

снимите заглушку

поверните отверткой винт и снимите фасад

надавите ручку и снимите ящик с направляющих

низкий и средний внутренний ящик

Front assembly

Сборка ящика

высокий и экстра высокий внутренний ящик

Front assembly

Сборка ящика