

DRAGON-PRO

Система прямолинейных выдвижных ящиков
серии HB01
Высокий внутренний ящик: Высота С



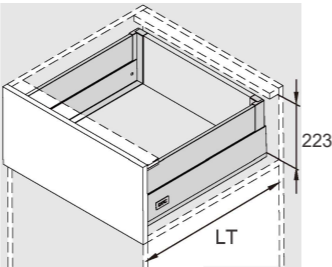
ИЗДЕЛИЕ



ОПИСАНИЕ

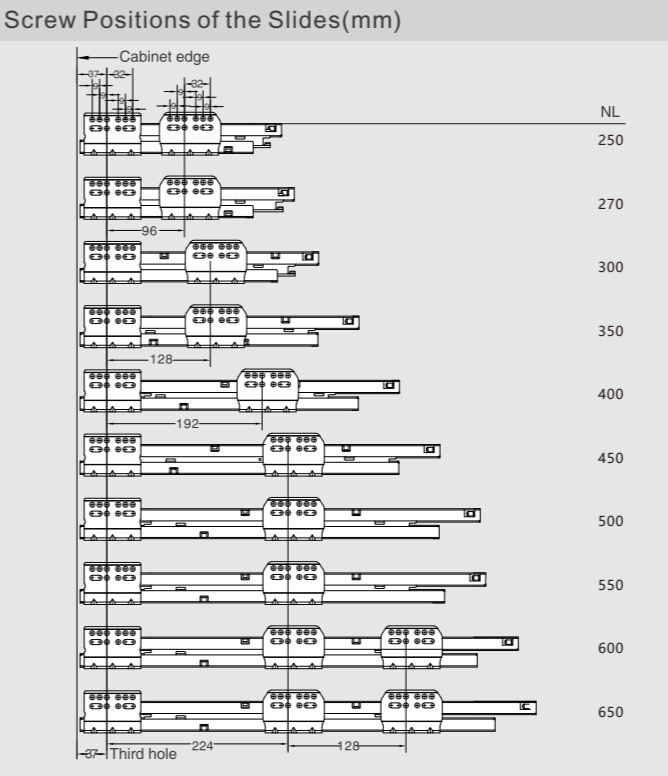
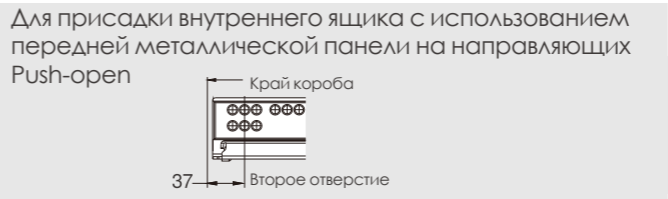
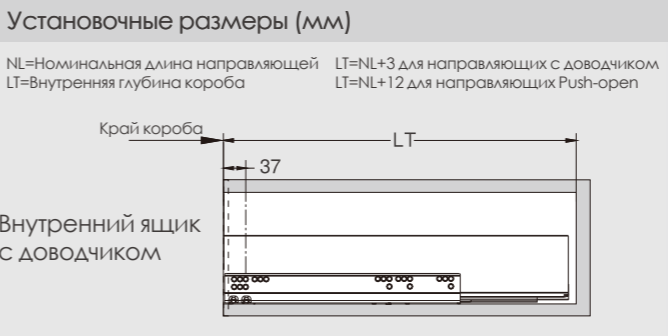
- Полного выдвижения
- Динамическая нагрузка: 40/50 кг
- Сборка и демонтаж ящика без инструмента
- Плавное и бесшумное движение
- 2D-регулировка:
 - по высоте: ±2 мм
 - по наклону: +0 мм, -4 мм
- Цвет: белый шелк (E29), серый мат (E30), черный мат (E36)
- Дно и задняя стенка рассчитаны на 16 мм

ТРЕБОВАНИЯ К ПРОСТРАНСТВУ

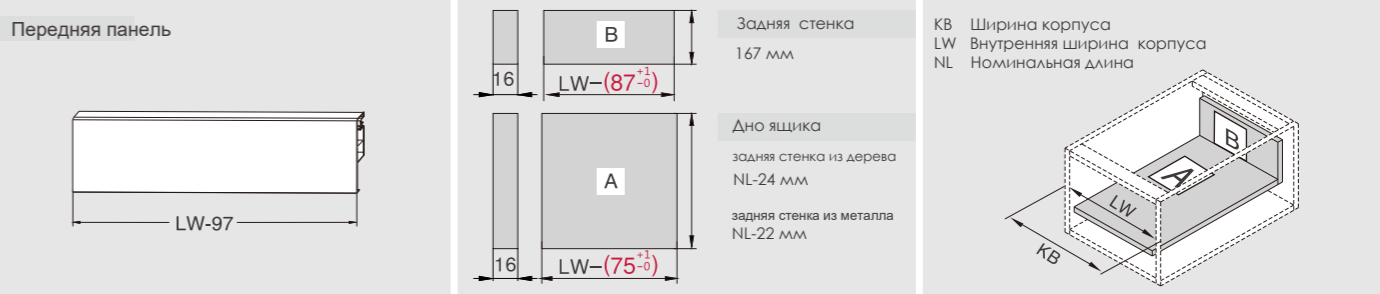


LT=внутренняя глубина корпуса
Направляющие с доводом LT=NL+3
Направляющие с push to open LT=NL+12

СХЕМА

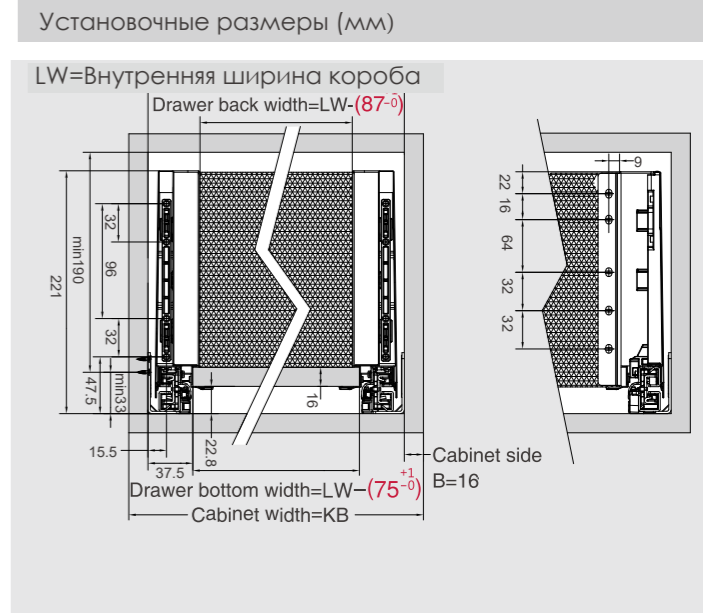


Установочные размеры: передняя, задняя панель и дно ящика (мм)



8		Заднее крепление к стеклянным боковинам (2 шт.) White(H03)! Dark grey(H11)!Black(H06) Код Комп./кор.	TB0C064 60
---	--	---	----------------------

Конфигурация ящика			Боковины из металла 10 мм (2 шт.)	
Ширина ящика с доводчиком мм.	Ящики с доводчиком	Ящики с push to open	Код	компл. кор.
300	—	○	250mm TB0C067250	10
350	—	○	270mm TB0C067270	10
400	—	○	300mm TB0C067300	10
450	—	○	350mm TB0C067350	10
500	—	○	400mm TB0C067400	10
600	—	○	450mm TB0C067450	10
800	○	●	500mm TB0C067500	10
900	○	●	550mm TB0C067550	10
1000	○	●	600mm TB0C067600	10
1200	○	●	650mm TB0C067650	10



ЭКСТРА ВЫСОКИЙ ЯЩИК С РЕЛИНГОМ

Готовый комплект

Белый шелк (E29) Серый мат (E30) Черный мат (E36)

NL	Доводчик Арт.	Push-open Арт.	Компл./уп
250mm	HB012504VV1X	HB612504VV1X	1
270mm	HB012704VV1X	HB612704VV1X	1
300mm	HB013004VV1X	HB613004VV1X	1
350mm	HB013504VV1X	HB613504VV1X	1
400mm	HB014004VV1X	HB614004VV1X	1
450mm	HB014504VV1X	HB614504VV1X	1
500mm	HB015004VV1X	HB615004VV1X	1
550mm	HB015504VV1X	HB615504VV1X	1
600mm	HB016004VV1X	HB616004VV1X	1
650mm	HB016504VV1X	HB616504VV1X	1

1 Направляющие (левая+правая)

Оцинкованная сталь (F02)

NL	Доводчик Арт.	Push-open Арт.	*
250mm	HB012504H-1	HB012504GX	5
270mm	HB012704H-1	HB012704GX	5
300mm	HB013004H-1	HB013004GX	5
350mm	HB013504H-1	HB013504GX	5
400mm	HB014004H-1	HB014004GX	5
450mm	HB014504H-1	HB014504GX	5
500mm	HB015004H-1	HB015004GX	5
550mm	HB015504H-1	HB015504GX	5
600mm	HB016004H-1	HB016004GX	5
650mm	HB016504H-1	HB016504GX	5

2 Боковины ящика и заглушки (левая+правая)

Белый шелк (E29) Серый мат (E30) Черный мат (E36)

NL	Арт.	Компл./уп
250mm	HB01250X	5
270mm	HB01270X	5
300mm	HB01300X	5
350mm	HB01350X	5
400mm	HB01400X	5
450mm	HB01450X	5
500mm	HB01500X	5
550mm	HB01550X	5
600mm	HB01600X	5
650mm	HB01650X	5

3 задняя стенка (правая+левая)

Код. комп./кор. **TB0C031** 20

5 Боковины из стекла 10 мм (2 шт.)

Код. комп./кор. **TB0C065250** 10

30 Штанга синхронизации системы Push-open
Размер:1100мм. Параметры установки: внутренняя ширина корпуса LW-106 мм

Код. шт./кор. **GG0FH01** 120

3 Крепление фасадов (2 штуки)

Код. комп./кор. **TB0C016X** 20

4 Передняя панель
Размер:1054 мм.
Параметры установки: внутренняя ширина корпуса LW-97 мм

White(H03)! Dark grey(H11)!Black(H06)
Код. комп./кор. **TB01021** 20

7 Квадратный релинг
White(H03)! Dark grey(H11)!Black(H06)
Размер:1100 мм.
Параметры установки: внутренняя ширина корпуса LW-74 мм

Код. шт./кор. **M01078** 60

Штанга синхронизации системы Push-open, стеклянные и металлические боковины не входят в готовый комплект

МОНТАЖ И РЕГУЛИРОВКА

Установка и регулировка ящиков Dragon-Pro



Сборка ящика

Сборка задней стенки ящика

Сборка дна ящика

Крепежные винты

Крепежные винты

Сборка передней панели

регулировка низкого ящика

Регулировка влево и вправо

Регулировка вверх и вниз

Регулировка наклона

демонтаж низкого ящика

снимите заглушку

поверните отверткой винт и снимите фасад

надавите ручку и снимите ящик с направляющих

регулировка низкого и среднего ящика

Регулировка влево и вправо

Регулировка вниз и вверх

Регулировка наклона

демонтаж низкого и среднего ящика

снимите заглушку

поверните отверткой винт и снимите фасад

надавите ручку и снимите ящик с направляющих

регулировка высокого и супер высокого ящика

Left&right adjustment

Up&down adjustment

Tilt adjustment

демонтаж высокого и супер высокого ящика

снимите заглушку

поверните отверткой винт и снимите фасад

надавите ручку и снимите ящик с направляющих

низкий и средний внутренний ящик

Front assembly

Сборка

высокий и экстра высокий внутренний ящик

Front assembly

Сборка