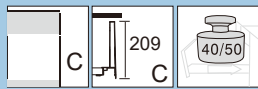


DRAGON-PRO

Система прямолинейных выдвижных ящиков  
серии HB0C  
Супер высокий ящик: Высота C



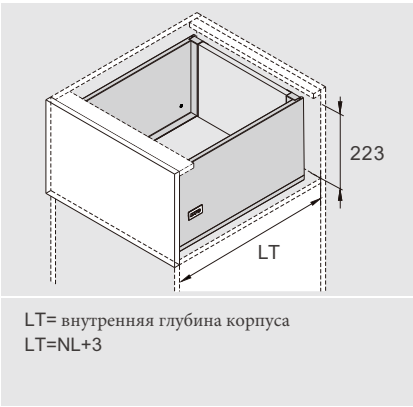
ИЗДЕЛИЕ



ОПИСАНИЕ

- Полного выдвижения
- Динамическая нагрузка: 40/50 кг
- Сборка и демонтаж ящика без инструмента
- Плавное и бесшумное движение
- 3D-регулировка:
  - по высоте: ±2 мм
  - влево/вправо: ±1,5 мм
  - по наклону: +0 мм, -4 мм
- Цвет: белый-шелк (E29), серый мат (E30), нержавеющая сталь (F04)

ТРЕБОВАНИЯ К ПРОСТРАНСТВУ



ЭКСТРА ВЫСОКИЙ ЯЩИК

Готовый комплект			
Белый шелк (E29) Серый мат (E30) Нерж.сталь (F04)			
NL	Доводчик Арт.	Push-open Арт.	Компл./уп
250mm	HB0C2504AX	HB6C2504AX	1
270mm	HB0C2704AX	HB6C2704AX	1
300mm	HB0C3004AX	HB6C3004AX	1
350mm	HB0C3504AX	HB6C3504AX	1
400mm	HB0C4004AX	HB6C4004AX	1
450mm	HB0C4504AX	HB6C4504AX	1
500mm	HB0C5004AX	HB6C5004AX	1
550mm	HB0C5504AX	HB6C5504AX	1
600mm	HB0C6004AX	HB6C6004AX	1
650mm	HB0C6504AX	HB6C6504AX	1

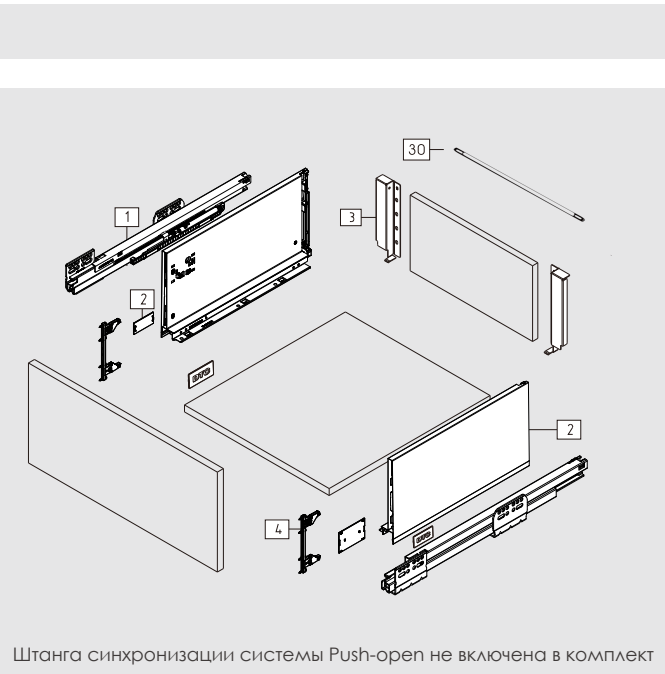
1 Направляющие (левая+правая)			
Оцинкованная сталь (F02)			
NL	Доводчик Арт.	Push-open Арт.	*
250mm	HB012504H-1	HB012504GX	5
270mm	HB012704H-1	HB012704GX	5
300mm	HB013004H-1	HB013004GX	5
350mm	HB013504H-1	HB013504GX	5
400mm	HB014004H-1	HB014004GX	5
450mm	HB014504H-1	HB014504GX	5
500mm	HB015004H-1	HB015004GX	5
550mm	HB015504H-1	HB015504GX	5
600mm	HB016004H-1	HB016004GX	5
650mm	HB016504H-1	HB016504GX	5

2 Боковины ящика и заглушки (левая+правая)		
Белый шелк (E29) Серый мат (E30) Нерж.сталь (F04)		
NL	Арт.	Компл./уп
250mm	HB0C250X	5
270mm	HB0C270X	5
300mm	HB0C300X	5
350mm	HB0C350X	5
400mm	HB0C400X	5
450mm	HB0C450X	5
500mm	HB0C500X	5
550mm	HB0C550X	5
600mm	HB0C600X	5
650mm	HB0C650X	5

3 Крепление к задней стенке (правая+левая)	
Шелк,белый (E29) Мат.серый (E30) Хромированный (C01)	
Арт.	ТВ0C031
Компл./уп	20

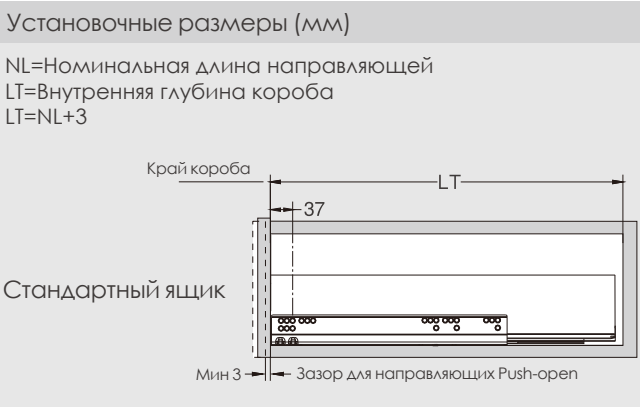
4 Крепление к фасаду (правая+левая)	
Оцинкованная сталь (F02)	
Item No.	Set/ctn
Screw-on	HE13011X 60
Press-in	HE13016X 60

30 Штанга синхронизации системы Push-open	
Размер: 1100мм. Внутренняя ширина шкафа LW-106	
Арт.	GG0FH01
Шт/уп	60

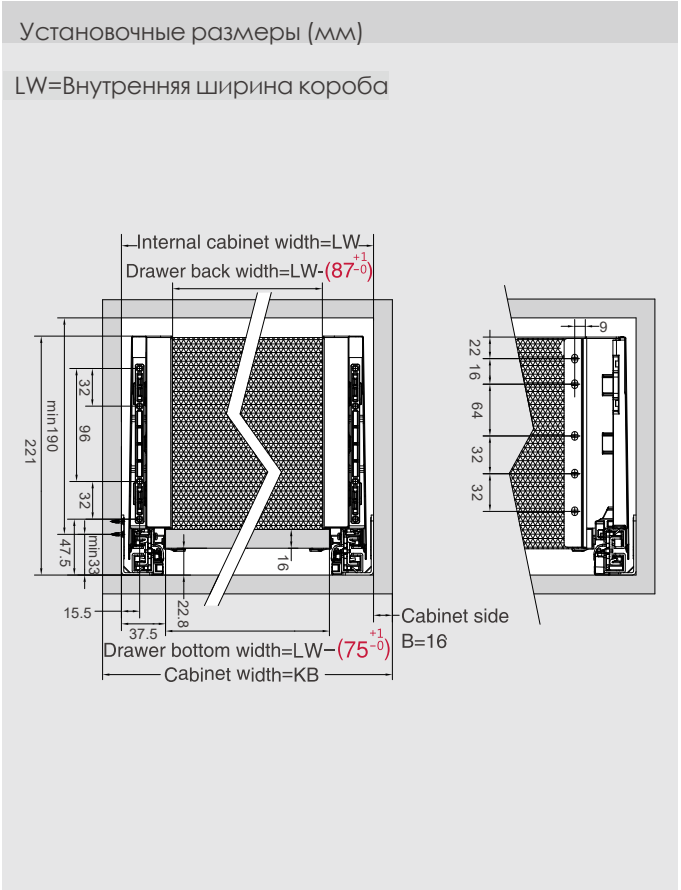
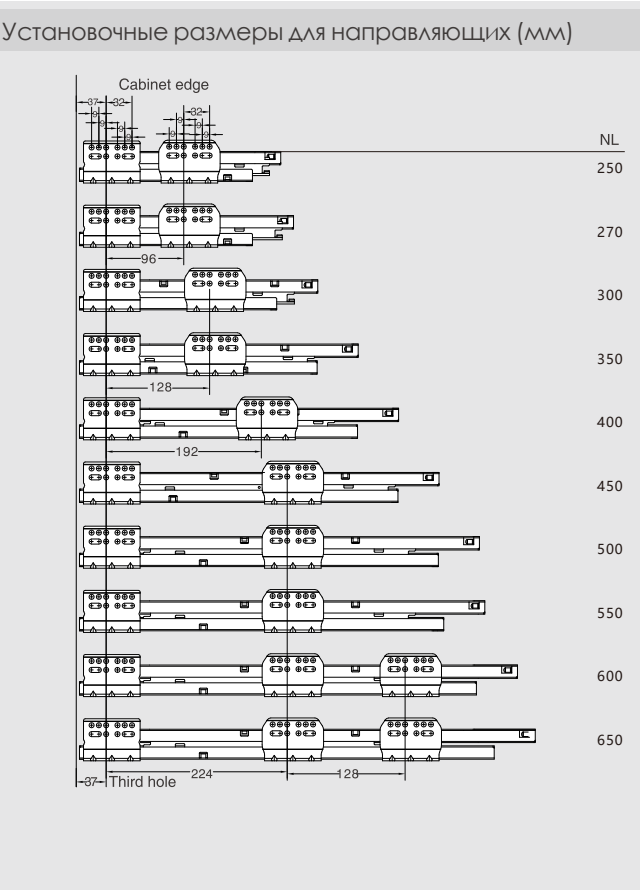


Штанга синхронизации системы Push-open не включена в комплект

СХЕМА



Конфигурация короба			
Ширина короба/KB (мм)	Синхронизация направляющих с доводчиком	Синхронизация Push-open	
350	—	○	— Не рекомендуем
400	—	○	
450	—	○	
500	—	○	
600	—	○	○ Рекомендуем
800	○	●	
900	○	●	
1000	○	●	
1200	○	●	● Очень рекомендуем



Установочные размеры: передняя, задняя панель и дно ящика (мм)			
Передняя панель		Задняя стенка	
2-ø2 Or ø10		198 мм	
2-ø2 Or ø10		Дно ящика	
min 47.5		из дерева	
		NL-24 мм	
		Дно - сталь	
		NL-22 мм	
		KB Ширина корпуса	
		LW Внутренняя ширина корпуса	
		NL Номинальная длина	

# МОНТАЖ И РЕГУЛИРОВКА

Установка и регулировка ящиков Dragon-Pro



Сборка ящика

Сборка задней стенки ящика

Сборка дна ящика

Сборка передней панели

Крепежные винты

регулировка низкого ящика

Регулировка влево и вправо

Регулировка вверх и вниз

Регулировка наклона

демонтаж низкого ящика

снимите заглушку

поверните отвёрткой винт и снимите фасад

надавите ручку и снимете ящик с направляющих

регулировка низкого и среднего ящика

Регулировка влево и вправо

Регулировка вниз и вверх

Регулировка наклона

демонтаж низкого и среднего ящика

снимите заглушку

поверните отвёрткой винт и снимите фасад

надавите ручку и снимете ящик с направляющих

регулировка высокого и супер высокого ящика

Left&right adjustment

Up&down adjustment

Tilt adjustment

демонтаж высокого и супер высокого ящика

снимите заглушку

поверните отвёрткой винт и снимите фасад

надавите ручку и снимете ящик с направляющих

низкий и средний внутренний ящик

Front assembly

высокий и экстра высокий внутренний ящик

Front assembly